

INVACARE ACTION3 Autospinta

Dati Cliente / Rivenditore autorizzato

Ragione sociale

Indirizzo

Email

Telefono


Dati Utente

Nome & Cognome

Indirizzo

Email

Telefono



12.21.06.039 o 12.21.06.045 (transito) + 12.24.03.121 +/-
115 + 12.24.06.160
+/. 172 + 12.24.21.106 +/- 109 +/- 112
Nr Repertorio DM: 81524/R (autospinta)
78952/R (transito)

CEB0026 INVACARE ACTION3 Autospinta

€ 690

La configurazione standard comprende tutti i codici in scheda contrassegnati dal simbolo ◆

CEBSPEC INVACARE ACTION3 refresh costruzione speciale



Quotazione su richiesta

Completa la carrozzina scegliendo tra le altre opzioni disponibili identificate dai simboli sottostanti (tutte le dimensioni hanno una tolleranza di ±10 mm). Presta sempre attenzione alle note a fianco.

Casella da barrire ◆ Configurazione Standard ○ Opzioni senza sovrapprezzo

TIPO DI PROPULSIONE

Leggere sempre le note a fianco

CEB0100 Autospinta ◆

CEB0110 Transito

(NC: 0290, 0300, 0310, 0351, 1050, 1051, 1060, 1080, 1085, 1100, 1110, 1140, 1150, 1180, 1190, 1251, 1260, 1261, 1360)

€ 60

SCEGLI MISURA SEDUTA

LARGHEZZA SEDUTA

CEB0180 380 mm ○

CEB0190 405 mm ○

CEB0200 430 mm ◆

CEB0210 455 mm ○

CEB0220 480 mm € 55

CEB0230 505 mm € 55

PROFONDITA' SEDUTA

CEB0240 400 mm ◆

CEB0250 450 mm ○

CEB0252 Regolabile in profondità da 450 a 400 mm

NC:0320,0330,0350,0351

€ 60

ALTEZZA SEDUTA

CEB0260 510 mm

NC: 1050, 1051, 1100, 1110

○

CEB0270 485 mm

NC:1051

○

CEB0280 460 mm

◆

CEB0290 435 mm

NC:1010,1030,1125

○

CEB0300 410 mm

NC: 1010, 1030, 1125, 1280, 1365, 1440, 1441

○

CEB0310 385 mm

○

CEB0315 360 mm (solo ruote da 5" e 20" posterior.

○

NC : 0351, 0600, 0611, 0620, 0660, 0670, 0760, 0770, 0935, 1010, 1030, 1048, 1050, 1052, 1060, 1080, 1095, 1100, 1110, 1125, 1280, 1365, 1375, 1440, 1441)

TELA SEDUTA

CEB0340 Nylon, nera con 2 strisce in Velcro per fissaggio cuscino ◆

CEB0345 Telino seduta tensionabile

€ 80

CEB0350 Nylon, nera, imbottita

€ 25

CEB0367 Piatto seduta rigido

€ 180

SCEGLI IL TIPO DI SCHIENALE

TIPO DI SCHIENALE

CEB0410 Fisso 7° - 2 altezze 400 o 430 mm (settata a 430 mm) ◆

CEB0420 Fisso 7° - altezza 510 mm

€ 55

CEB0425 Fisso 7° - altezza 430 mm e manopole regolabile in altezza (150 mm)

€ 100

CEB0431 Inclinabile ed abbattibile 7° - altezza 350 mm

€ 150

CEB0432 Inclinabile ed abbattibile 7° - altezza 425 mm

€ 150

CEB0435 Reclinabile a cremagliera 0°- 30°, H 390/410/430 mm

NC:1190

€ 70

CEB0445 Reclinabile pneumaticamente 0°- 30°, H 390/410/430 mm

NC:1190

€ 120

CEB0450 Reclinabile pneumaticamente 0°- 30°, H 470/490/510 mm

NC:1190

€ 140

CEB0455 Schienale pieghevole a metà altezza 430 mm

NC : 0471, 0490, 0491, 0881, 1346

€ 20

CEB0460 Schienale pieghevole a metà altezza 510 mm

NC : 0471, 0480, 0481, 0490, 0491, 0881, 1346

€ 50

SCHIENALE POSTURALE MATRX

CEB0451 Matrx Elite E2 altezza 160 mm

€ 809

CEB0452 Matrx Elite E2 altezza 210 mm

€ 809

CEB0453 Matrx Elite E2 altezza 260 mm

€ 809

CEB0454 Matrx Elite E2 altezza 310 mm

€ 809

CEB0456 Matrx Elite E2 altezza 360 mm

€ 809

CEB0461 Matrx Elite E2 altezza 410 mm

€ 809

CEB0462 Matrx Elite E2 altezza 460 mm

€ 809

CEB0457 Matrx Elite E2 altezza 510 mm

€ 809

CEB0458 Matrx Elite Deep E2 altezza 160 mm

€ 850

CEB0459 Matrx Elite Deep E2 altezza 210 mm

€ 850

CEB0466 Matrx Elite Deep E2 altezza 260 mm

€ 850






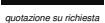




CEB0467 Matrx Elite Deep E2 altezza 310 mm

€ 850

INVACARE ACTION3 Autospinta

<input type="checkbox"/>	CEB0468	Matrx Elite Deep E2 altezza 360 mm		€ 850	
<input type="checkbox"/>	CEB0463	Matrx Elite Deep E2 altezza 410 mm		€ 850	
<input type="checkbox"/>	CEB0464	Matrx Elite Deep E2 altezza 460 mm		€ 850	
<input type="checkbox"/>	CEB0469	Matrx Elite Deep E2 altezza 510 mm		€ 850	
LARGHEZZA SCHIENALE MATRX					
<input type="checkbox"/>	CEB0482	360 mm		○	
<input type="checkbox"/>	CEB0483	380 mm		○	
<input type="checkbox"/>	CEB0484	410 mm		○	
<input type="checkbox"/>	CEB0485	430 mm		○	
<input type="checkbox"/>	CEB0486	460 mm		○	
<input type="checkbox"/>	CEB0487	480 mm		○	
<input type="checkbox"/>	CEB0488	510 mm		○	
TELA SCHIENALE					
<input type="checkbox"/>	CEB0465	Solo tubi schienale		○	
<input type="checkbox"/>	CEB0474	1 fascia tens, bi-colore con tasca portaoggetti	NC:0881	€ 25	
<input type="checkbox"/>	CEB0475	1 fascia tensionabile, nera	NC:0881	◆	
<input type="checkbox"/>	CEB0477	3 fasce tensionabili, bi-colore con tasca portaoggetti	NC:0881	€ 55	
<input type="checkbox"/>	CEB0480	Nylon, nero, imbottita e tensionabile a 7 fasce con tubo tensore		€ 55	La tela schienale a 3 fasce CEB0477 è disponibile solo con con lo schienale reclinabile ed abbattibile CEB0431 e CEB0432
<input type="checkbox"/>	CEB0481	Nylon, bicolore, imbottita e tensionabile a 7 fasce, tasca portaoggetti e tubo tensore		€ 75	
SCEGLI PEDANE E POGGIPIEDI					
PEDANA DESTRA					
<input type="checkbox"/>	CEB0510	Fissa a 80°		◆	
<input type="checkbox"/>	CEB0520	Elevabile 0°-80°, con poggiaolpaccio imbottito regolabile	NC:0611,0930,0936	€ 80	
<input type="checkbox"/>	CEB0545	Per amputato regolabile in H, inclinazione e profondità	NC:0600,0610,0611,0930,0936	€ 125	Pedana Elevabile prescrivibile Cod. N.T. 12.24.03.109 (al paio)
PEDANA SINISTRA					
<input type="checkbox"/>	CEB0560	Fissa a 80°		◆	
<input type="checkbox"/>	CEB0570	Elevabile 0°-80°, con poggiaolpaccio imbottito regolabile	NC:0611,0930,0936	€ 80	
<input type="checkbox"/>	CEB0595	Per amputato regolabile in H, inclinazione e profondità	NC:0600,0610,0611,0930,0936	€ 125	Pedana Elevabile prescrivibile Cod. N.T. 12.24.03.109 (al paio)
POGGIPIEDI DESTRO					
<input type="checkbox"/>	CEB0600	Ribaltabile, poggiatallone incluso		◆	
<input type="checkbox"/>	CEB0610	Ribaltabile, articolato (fino a 50 mm), poggiatallone incluso	NC:0936	€ 35	
<input type="checkbox"/>	CEB0611	Poggiapiede unico ribaltabile a sx ed articolato (fino a 50 mm)	NC:0620,0630,0920,0936	€ 160	
POGGIPIEDI SINISTRO					
<input type="checkbox"/>	CEB0620	Ribaltabile, poggiatallone incluso		◆	
<input type="checkbox"/>	CEB0630	Ribaltabile, articolato (fino a 50 mm), poggiatallone incluso	NC:0936	€ 35	
SCEGLI IL TIPO DI BRACCIOLI					
LATO DESTRO					
<input type="checkbox"/>	CEB0640	T ridotto per tavolo, reg. in H da 200 a 280 mm e spondina diritta	NC:0760,0770,0780,0790,0795,0796,1480	◆	
<input type="checkbox"/>	CEB0650	T imbottitura lunga, reg. in H da 200 a 280 mm e spondina diritta	NC:0760,0770,0780,0790,0795,0796	€ 20	
<input type="checkbox"/>	CEB0657	T rotativo (360°), imbot. concava, supp. per palmare reg. H da 200 a 280 mm		€ 200	
<input type="checkbox"/>	CEB0660	Ridotto per tavolo, ribaltabile, H fissa a 240 mm	NC:0740,0750,0760,0770,0795,0796,1480	○	
<input type="checkbox"/>	CEB0670	Imbottitura lunga, ribaltabile H fissa a 240 mm	NC:0740,0750,0770,0780,0790,0795,0796,0951	€ 20	
<input type="checkbox"/>	CEB0675	Ribaltabile con imbottitura concava, reg. in H da 170 a 295 mm		€ 85	
<input type="checkbox"/>	CEB0677	Ribalt.rotativo (360°) con supporto palmare, reg. H da 170 a 295 mm		€ 210	
<input type="checkbox"/>	CEB0680	Ridotto per tavolo, ribaltabile e reg.le in H da 170 a 295 mm	NC:0740,0750,0760,0770,0790,0795,0796,0832,0951,1480	€ 55	
<input type="checkbox"/>	CEB0690	Imbottitura lunga, ribaltabile e reg.le in H da 170 a 295 mm	NC:0740,0750,0760,0770,0795,0796,0832,0951	€ 65	
<input type="checkbox"/>	CEB0695	Ridotto per tavolo, reg.le in H da 210 a 345 mm con fianchetto sagomato		€ 50	NC:0740,0750,0760,0770,0780,0790,1480
<input type="checkbox"/>	CEB0696	Imbottitura lunga, reg.le in H da 210 a 345 mm con fianchetto sagomato		€ 60	NC:0740,0750,0760,0770,0780,0790
<input type="checkbox"/>	CEB0697	Imbottitura concava, reg.le in H da 210 a 345 mm con fianchetto sagomato		€ 90	
<input type="checkbox"/>	CEB0732	Emiplegico, reg.le in H con intra-rotazione (4 posizioni)	NC:1480	€ 110	
<input type="checkbox"/>	CEB0739	Bracciolo tubolare dx con spondina parafango		€ 85	
SCEGLI IL TIPO DI SUPPORTO PALMARE, solo con supporto rotativo					
<input type="checkbox"/>	CEB0662	Supporto palmare piatto		€ 85	
<input type="checkbox"/>	CEB0664	Supporto palmare concavo		€ 120	
<input type="checkbox"/>	CEB0666	Supporto palmare con impugnatura verticale		€ 95	
LATO SINISTRO					
<input type="checkbox"/>	CEB0740	T ridotto per tavolo, reg. in H da 200 a 280 mm e spondina diritta	NC:1480	◆	
<input type="checkbox"/>	CEB0750	T imbottitura lunga, reg. in H da 200 a 280 mm e spondina diritta		€ 20	
<input type="checkbox"/>	CEB0757	T rotativo (360°), imbot. concava, supp. per palmare reg. H da 200 a 280 mm		€ 200	
<input type="checkbox"/>	CEB0760	Ridotto per tavolo, ribaltabile, H fissa a 240 mm	NC:1480	○	
<input type="checkbox"/>	CEB0770	Imbottitura lunga, ribaltabile H fissa a 240 mm		€ 20	
<input type="checkbox"/>	CEB0775	Ribaltabile con imbottitura concava, reg. in H da 170 a 295 mm		€ 85	
<input type="checkbox"/>	CEB0777	Ribalt.rotativo (360°) con supporto palmare, reg. H da 170 a 295 mm		€ 210	
<input type="checkbox"/>	CEB0780	Ridotto per tavolo, ribaltabile e reg.le in H da 170 a 295 mm	NC:0951,1480	€ 55	
<input type="checkbox"/>	CEB0790	Imbottitura lunga, ribaltabile e reg.le in H da 170 a 295 mm	NC:0951	€ 65	
<input type="checkbox"/>	CEB0795	Ridotto per tavolo, reg.le in H da 210 a 345 mm con fianchetto sagomato		€ 50	NC:1480
<input type="checkbox"/>	CEB0796	Imbottitura lunga, reg.le in H da 210 a 345 mm con fianchetto sagomato		€ 60	
<input type="checkbox"/>	CEB0797	Imbottitura concava, reg.le in H da 210 a 345 mm con fianchetto sagomato		€ 90	
<input type="checkbox"/>	CEB0832	Emiplegico, reg.le in H con intra-rotazione (4 posizioni)	NC:1480	€ 110	
<input type="checkbox"/>	CEB0839	Bracciolo tubolare sx con spondina parafango		€ 85	
SCEGLI IL TIPO DI SUPPORTO PALMARE, solo con supporto rotativo					
<input type="checkbox"/>	CEB0762	Supporto palmare piatto		€ 85	
<input type="checkbox"/>	CEB0764	Supporto palmare concavo		€ 120	
<input type="checkbox"/>	CEB0766	Supporto palmare con impugnatura verticale		€ 95	
CUSCINO DELLA SEDUTA					
<input type="checkbox"/>	CEB0849	Cuscino base in schiuma da 50 mm		€ 50	
PROFONDITA' CUSCINO DELLA SEDUTA					
<input type="checkbox"/>	CEB0878	Profondità seduta 400 mm		○	
<input type="checkbox"/>	CEB0879	Profondità seduta 450 mm		○	
SCEGLI ALTRE OPZIONI SEDUTA					
ALTRE OPZIONI					
<input type="checkbox"/>	CEB0882	Pelotte toracali		€ 160	

INVACARE ACTION3 Autospinta

<input type="checkbox"/>	CEB0905	Poggianuca reg.le in H, prof. e incl.+ tubo tensore	NC:0945	€ 110		
<input type="checkbox"/>	CEB0906	Poggiatesta con alette parietali reg.li singolarmente	NC:0945	€ 160		
<input type="checkbox"/>	CEB0907	Poggiatesta con supporti mandibolari reg.li singolarmente	NC:0945	€ 200		
<input type="checkbox"/>	CEB0908	Poggiatesta MatrX soft pad con agganci		€ 360		
<input type="checkbox"/>	CEB0930	Cinturino fermapacciaci regolabile		€ 25		
<input type="checkbox"/>	CEB0935	Tube poggiapiedi allungato per UL da 450 a 530 mm	NC:0936	€ 45		
<input type="checkbox"/>	CEB0936	Portapedane montate in alto (da 230 mm a 430 mm con poggiapiedi ribaltabile)		€ 45		
<input type="checkbox"/>	CEB0940	Tubo tensore dello schienale standard		€ 35		
<input type="checkbox"/>	CEB0945	Tubo tensore dello schienale pieghevole	NC:1451	€ 80		
<input type="checkbox"/>	CEB0955	Senza blocco del bracciolo		○		
SCEGLI IL TUO COLORE PREFERITO						
<input type="checkbox"/>	CEB0961	Grigio Grafite		<input type="checkbox"/>	CEB0969 Rosso ruvido	
<input type="checkbox"/>	CEB0964	Bianco Perlato		<input type="checkbox"/>	CEB0972 Blu Acqua	
<input type="checkbox"/>	CEB0965	Verde Elettrico		<input type="checkbox"/>	CEB0980 Nero Antracite	
<input type="checkbox"/>	CEB0966	Nero Opaco		<input type="checkbox"/>	CEB0991 Colore speciale 	quotazione su richiesta
<input type="checkbox"/>	CEB0974	Blu Navy				
<input type="checkbox"/>	CEB0976	Viola scuro				
SUPPORTO FORCELLA						
<input type="checkbox"/>	CEB0995	Standard		◆		
SCEGLI RUOTE ANTERIORI						
<input type="checkbox"/>	CEB1005	200 x 32 mm (8" x 1 1/4") pneumatiche NERE		€ 30		
<input type="checkbox"/>	CEB1010	200 x 30 mm (8" x 1 1/4") piene NERE		○		
<input type="checkbox"/>	CEB1030	200 x 45 mm (8" x 2") piene NERE	NC:1125	€ 30		
<input type="checkbox"/>	CEB1035	150 x 30 mm (6" x 1 1/4") piene medie NERE		○		
<input type="checkbox"/>	CEB1050	150 x 30 mm (6" x 1 1/4") piene NERE		◆		
<input type="checkbox"/>	CEB1054	125 x 30 mm (5" x 1") piene NERE		○		
<input type="checkbox"/>	CEB1056	140 x 40 mm (5" 1/2 x 1" 3/4) piene medie NERE		○		
SCEGLI LE RUOTE POSTERIORI						
DIAMETRO RUOTE POSTERIORI						
<input type="checkbox"/>	CEB1062	12" / 305 mm con cerchio e raggi in plastica		○		
<input type="checkbox"/>	CEB1064	20" / 515 mm		○		
<input type="checkbox"/>	CEB1066	22" / 560 mm		○		
<input type="checkbox"/>	CEB1068	24" / 600 mm		◆		
TIPO RUOTE POSTERIORI						
<input type="checkbox"/>	CEB1071	Standard (mozzo nero, cerchione e raggi zincati)		◆		
<input type="checkbox"/>	CEB1072	Rinforzate (mozzo grigio, cerchione e raggi in acciaio)		€ 60		
<input type="checkbox"/>	CEB1073	Con freno a tamburo		○		
<input type="checkbox"/>	CEB1074	Raggi in plastica		○		
TIPO DI COPERTONE						
<input type="checkbox"/>	CEB1082	piene nere 35 mm (1"3/8)		○		
<input type="checkbox"/>	CEB1084	pneumatiche nere 35 mm (1"3/8)		◆		
<input type="checkbox"/>	CEB1088	pneumatiche nere low profile 25 mm (1")		€ 50		
TIPO CORRIMANO						
<input type="checkbox"/>	CEB1140	Corrimano in alluminio anodizzato		◆		
<input type="checkbox"/>	CEB1150	Ricoperto in gomma antiscivolo nera		€ 50		
ASSE RUOTE POSTERIORI						
<input type="checkbox"/>	CEB1170	Assi fissi (solo per versione transit)		○		
<input type="checkbox"/>	CEB1180	Assi ad estrazione rapida (solo per versione ad autospinta)		◆		
POSIZIONE ASSE POSTERIORE						
<input type="checkbox"/>	CEB1185	Attiva boccola 37,5 mm davanti tubo schienale	NC:1125,1252	○		
<input type="checkbox"/>	CEB1190	Standard, boccola ruote post.ri 25 mm davanti tubo schienale		◆	NC:1252	
<input type="checkbox"/>	CEB1200	Passiva, boccola ruote post.ri 25 mm dietro tubo schienale		○		
<input type="checkbox"/>	CEB1201	Bi-amputato, boccola 75 mm (transit) o 60 mm (autospinta) dietro tubo schienale		€ 50	NC:1125,1125	
POMPA						
<input type="checkbox"/>	CEB1220	Senza pompa		◆		
COPRIRAGGI						
<input type="checkbox"/>	CEB1260	Copriraggi neri (al paio) per le ruote da 600 mm (24")		€ 120		
<input type="checkbox"/>	CEB1261	Copriraggi trasparenti (al paio) per le ruote da 560 & 515 mm (22" - 20")		€ 120		
SCEGLI IL TIPO DI FRENI						
<input type="checkbox"/>	CEB1270	Freni a spinta con impugnatura snodabile		◆		
<input type="checkbox"/>	CEB1275	Freni a trazione con impugnatura snodabile		○		
<input type="checkbox"/>	CEB1280	Freni a tamburo per assistente (inclusi freni a spinta)	NC:1117,1118,1119,1114	€ 200		
<input type="checkbox"/>	CEB1320	Monofreno con leva a dx		€ 90		
<input type="checkbox"/>	CEB1330	Monofreno con leva a sx		€ 90		
SCEGLI ALTRI OPTIONAL ED ACCESSORI						
<input type="checkbox"/>	CEB1345	Kit di aggancio carrozzina x trasporto in auto	NC:1360	€ 60		
<input type="checkbox"/>	CEB1360	Cintura posturale con chiusura a scatto		€ 50		
<input type="checkbox"/>	CEB1361	Cintura Bodypoint a trazione centrale con pulsante, M 460 mm, Flat-mount		€ 100		
<input type="checkbox"/>	CEB1362	Cintura Bodypoint a trazione centrale con pulsante, L 620 mm, Flat-mount		€ 100		
<input type="checkbox"/>	CEB1363	Cintura Bodypoint a 4 punti con trazione centrale con pulsante, M 460 mm, Flat-mount		€ 130		
<input type="checkbox"/>	CEB1364	Cintura Bodypoint a 4 punti con trazione centrale con pulsante, M 620 mm, Flat-mount		€ 130		
<input type="checkbox"/>	CEB1365	Dispositivo antibarriera con ruote da 100 mm (4")	NC:0300,0310	◆		
<input type="checkbox"/>	CEB1370	Ruotine antiribaltamento (al paio)	NC:1375,1440,1441	€ 50		
<input type="checkbox"/>	CEB1375	Ruotine antiribaltamento e aiuto-ribaltamento (al paio)	NC:1440,1441	€ 65		
<input type="checkbox"/>	CEB1380	Catarifrangenti per ruote posteriori		€ 25		
<input type="checkbox"/>	CEB1390	Prolunga leva freno dx e sx		€ 10		
<input type="checkbox"/>	CEB1430	Porta bastone		€ 25		
<input type="checkbox"/>	CEB1440	Aiuto-ribaltamento a dx		€ 30		
<input type="checkbox"/>	CEB1441	Aiuto-ribaltamento a sx		€ 30		
<input type="checkbox"/>	CEB1451	Asta portaflebo con morsetto (obbligatorio tubo tensore CEB0940)		€ 100		
<input type="checkbox"/>	CEB1480	Vassoio trasparente (infilabile sui braccioli) - Solo con braccioli con imbottitura "lunga"		€ 110		
<input type="checkbox"/>	CEB1483	Mezzo vassoio ribaltabile trasparente DX		€ 100		
<input type="checkbox"/>	CEB1484	Mezzo vassoio ribaltabile trasparente SX		€ 100		
<input type="checkbox"/>	CEB1485	Imbottitura morbida per vassoio ribaltabile		€ 60		

Mezzo vassoio prescrivibile Cod. N.T. 12.24.15.112

INVACARE ACTION3 Autospinta

Spazio per le vostre annotazioni ed informazioni aggiuntive

Rimani sempre aggiornato scaricando schede d'ordine, brochures & ad altro materiale dal nostro sito www.invacare.it

Seguici su Facebook e sul canale ufficiale Youtube [Invacare Italia](#)

